

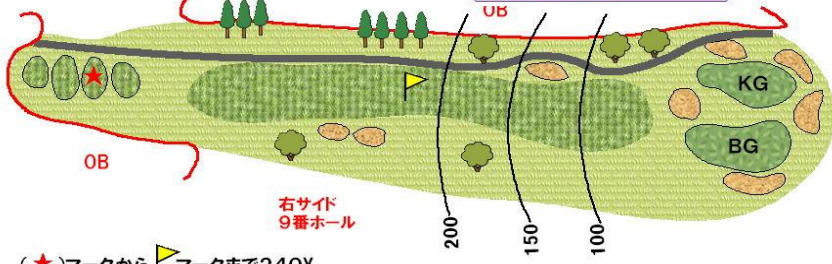
# AG 明智ゴルフ倶楽部かしおゴルフ場

**No. 1**  
PAR 5  
[HDCP 7]

GREEN	BT	RT	FT	LT
BG	505	494	478	460
KG	496	485	469	451

※打球が右方向に飛んだ場合は9番ホールに行きますので『フォア』の掛け声をお願いします。

※第1打がOBとなった場合は、前方の特設ティより第4打としてプレーして下さい。



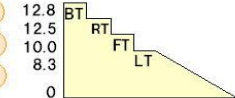
(★)マークからマークまで240Y

●ワンポイント  
左サイドはすぐOB。右サイドは9番ホールとなりセーフ、短いロングなので、無理をしなくてもバーが取りやすい。狙いは、右サイドバンカーの左がよい

※防雷小屋  
2番ホールティグラウンド付近又はクラブハウス

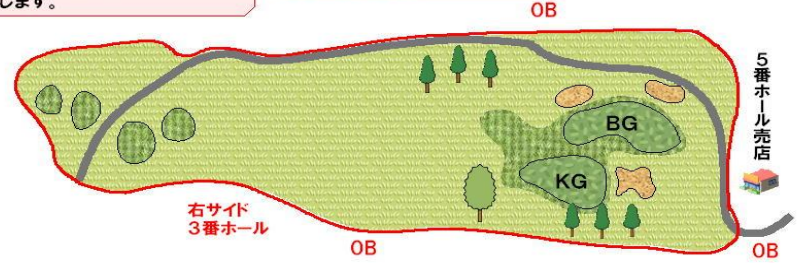
**No. 4**  
PAR 3  
[HDCP 13]

GREEN	BT	RT	FT	LT
BG	192	177	151	127
KG	167	152	125	103



※打球が右方向に飛んだ場合は3番ホールに行きますので『フォア』の掛け声をお願いします。

※第1打がOBとなった場合は、前方の特設ティより第4打としてプレーして下さい。



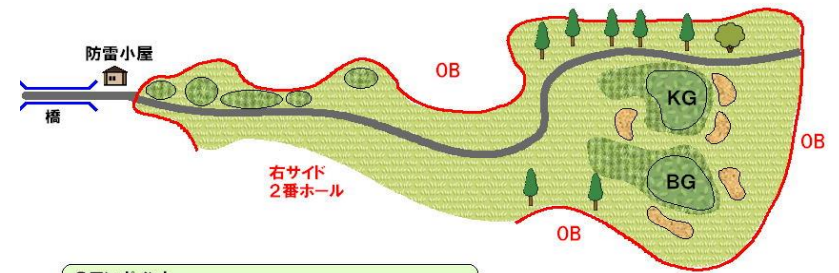
●ワンポイント  
3番ホールが右サイド下方にありOBとなっている。打ち下ろしの為、KGの使用時は右へ行きやすいので注意。KG使用時は、グリーンを左半分を狙うとよい。

※防雷小屋  
5番ホールティグラウンド横の売店

**No. 7**  
PAR 3  
[HDCP 9]

GREEN	BT	RT	FT	LT
BG	200	181	168	101
KG	199	180	167	104

※第1打がOBとなった場合は、前方の特設ティより第4打としてプレーして下さい。



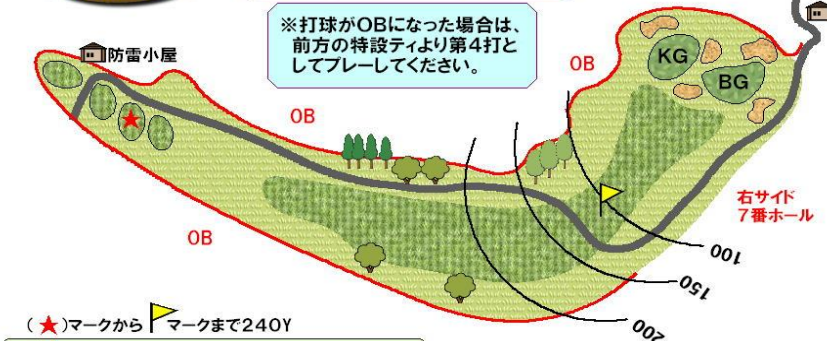
●ワンポイント  
左サイドの谷と、グリーン右の山がOBとなっています。距離はキツチがあるので、甘く見ると手前ガードバンカーの餌食となりやすい。ティより、グリーンの方が1m高いが距離の計算に入れる程ではない。

※防雷小屋  
7番ティグラウンド付近又は8番ホールティグラウンド付近

**No. 2**  
PAR 4  
[HDCP 5]

GREEN	BT	RT	FT	LT
BG	410	378	358	315
KG	389	357	337	294

※打球がOBになった場合は、前方の特設ティより第4打としてプレーして下さい。



(★)マークからマークまで240Y

●ワンポイント  
左ドックレックホールで左サイドは谷となっておりOBです。右サイドは広くて安全だがグリーンまで距離が残る。狙いは、カート路沿いがよい。距離がでるプレイヤーは、'鉄塔'狙いがベストです。

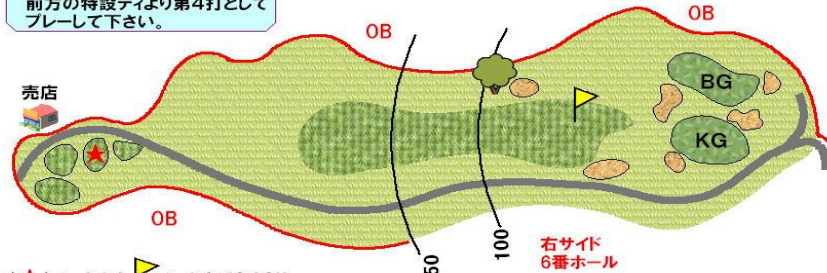
※防雷小屋  
ティグラウンド付近又は7番ティグラウンド橋の手前

**No. 5**  
PAR 4  
[HDCP 17]

GREEN	BT	RT	FT	LT
BG	338	323	318	296
KG	317	302	297	275

※打ち込み注意ホール  
前組全員がグリーンに乗ってからお打ちください。ロングヒッターはグリーンが空いてからお打ちください。

※第1打がOBとなった場合は、前方の特設ティより第4打としてプレーして下さい。



(★)マークからマークまで240Y

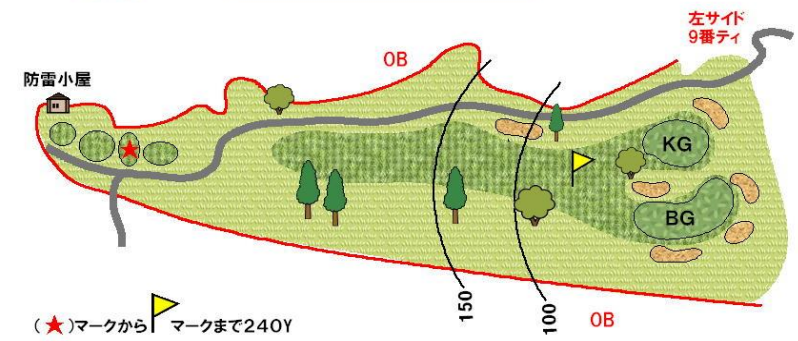
●ワンポイント  
右手前の谷と、左サイド斜面の中腹から上がOBとなっている。打ち下ろして、距離もないのでアイアンで刻んでもバーは取りやすい。RTから、220Y付近の左サイドにバンカーが隠れているので、要注意です。狙いは、KG方向がよい。

※防雷小屋  
ティグラウンド横の売店又は6番ホールティグラウンド付近

**No. 8**  
PAR 4  
[HDCP 11]

GREEN	BT	RT	FT	LT
BG	363	336	308	288
KG	354	327	299	279

※第1打がOBとなった場合は、前方の特設ティより第4打としてプレーして下さい。



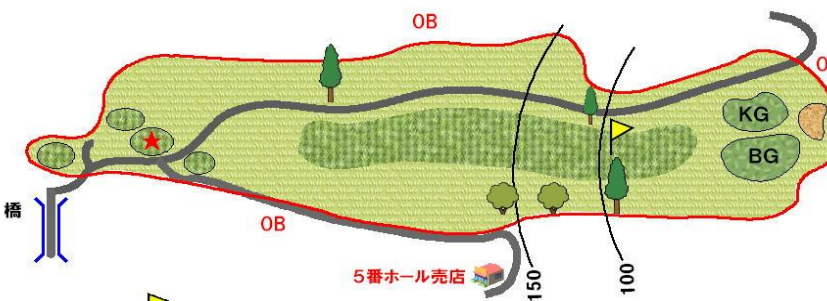
(★)マークからマークまで240Y

●ワンポイント  
左サイドは谷となっており、OBです。BGの時はFW右サイドを。KGの時はFW左サイドを狙うとよい。

※防雷小屋  
ティグラウンド付近又はクラブハウス

**No. 3**  
PAR 4  
[HDCP 15]

GREEN	BT	RT	FT	LT
BG	385	370	332	302
KG	378	363	325	295



(★)マークからマークまで240Y

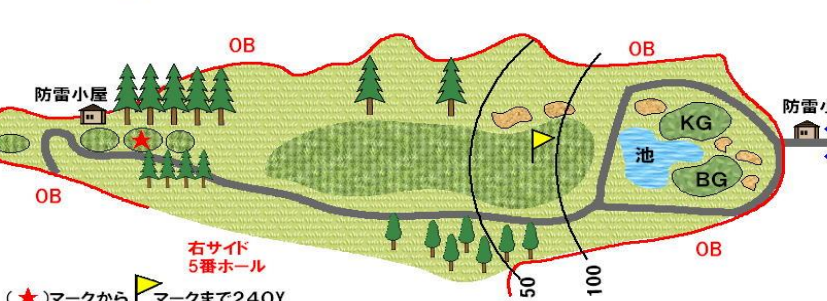
●ワンポイント  
左サイドは谷となっておりOBですが、右サイドの斜面は傾斜がキツイのでOBになりにくく、FW近くの平坦地まで落ちてきやすい。狙いは、FWのやや右サイドがよい。

※防雷小屋  
5番ホール売店

**No. 6**  
PAR 4  
[HDCP 1]

GREEN	BT	RT	FT	LT
BG	428	389	374	319
KG	396	357	342	287

※第1打がOBとなった場合は、前方の特設ティより第4打としてプレーして下さい。



(★)マークからマークまで240Y

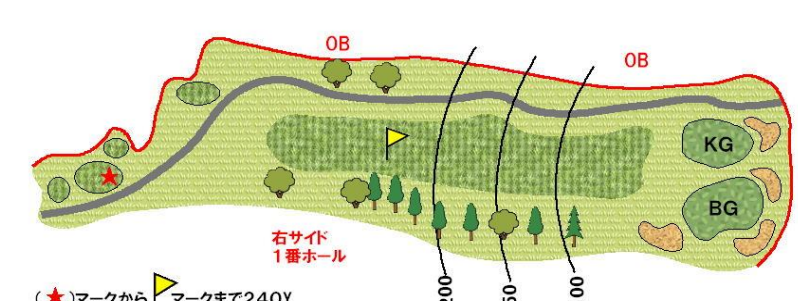
●ワンポイント  
左サイドは谷となっており、OBです。BGの時はFW右サイドを。KGの時はFW左サイドを狙うとよい。

※防雷小屋  
ティグラウンド付近又は6番から7番ホールの間

**No. 9**  
PAR 5  
[HDCP 3]

GREEN	BT	RT	FT	LT
BG	521	508	497	413
KG	514	501	490	406

※打球が右方向に飛んだ場合は1番ホールに行きますので『フォア』の掛け声をお願いします。



(★)マークからマークまで240Y

●ワンポイント  
左サイドは谷となっており、OBです。ティからグリーンまでは、バンカーもなく左サイドだけ注意すれば、比較的バーが取りやすい。

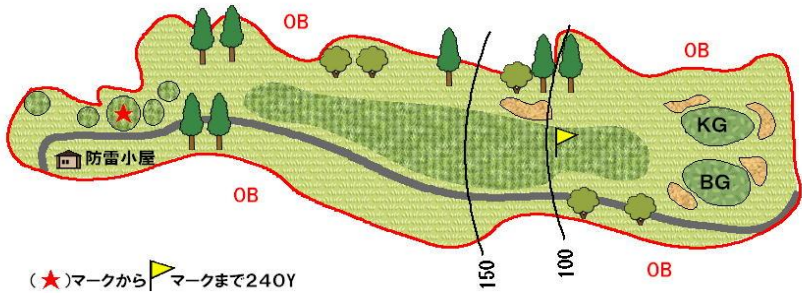
※防雷小屋  
クラブハウスへ

# AG 明智ゴルフ倶楽部かしおゴルフ場

**No.10**  
PAR 4  
[HDCP 8]

GREEN	BT	RT	FT	LT
BG	417	352	333	316
KG	419	354	335	318

※第1打がOBとなった場合は、前方の特設ティより第4打としてプレーして下さい。



(★)マークからマークまで240Y

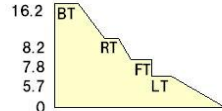
●ワンポイント  
左右ともOBです。打ち下ろしのため、左の谷へ行きやすいので要注意。第2打が左足下がりになることが多く、気をつけないと左へヒツカケやすい。狙いは、フェアウェイ右側がよい。

※防雷小屋

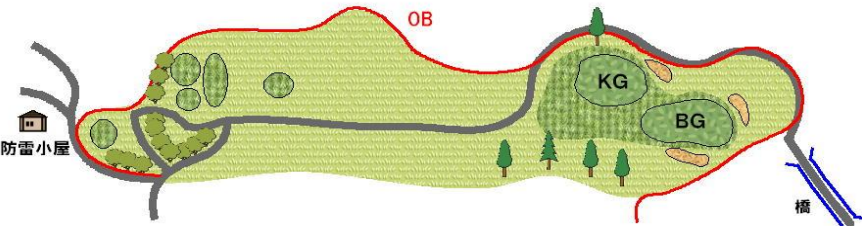
ティグラウンド付近

**No.11**  
PAR 3  
[HDCP12]

GREEN	BT	RT	FT	LT
BG	203	165	152	127
KG	174	136	123	98



※第1打がOBとなった場合は、前方の特設ティより第4打としてプレーして下さい。



●ワンポイント  
左サイドは谷となっておりOBです。KGの時は打ち下ろしのため、引っかけやすいので、無理をしないで、1つ大きめのクラブで距離を合わせて打つとよい。

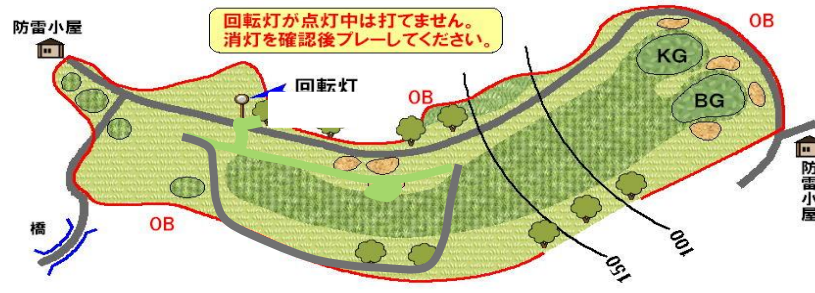
※防雷小屋

15番のグリーン奥又は12番ホールティグラウンド

**No.12**  
PAR 4  
[HDCP 6]

GREEN	BT	RT	FT	LT
BG	457	441	398	331
KG	466	450	407	341

※第1打がOBとなった場合は、前方の特設ティより第4打としてプレーして下さい。



回転灯が点灯中は打てません。消灯を確認後プレーして下さい。

●ワンポイント  
左ドッグレッグで左右ともOBです。特に左サイドは谷となっており要注意。距離のあるホールなので、無理をせずスリーオン狙いで攻めるとよい。バンカー右サイド狙いが安全。

※防雷小屋

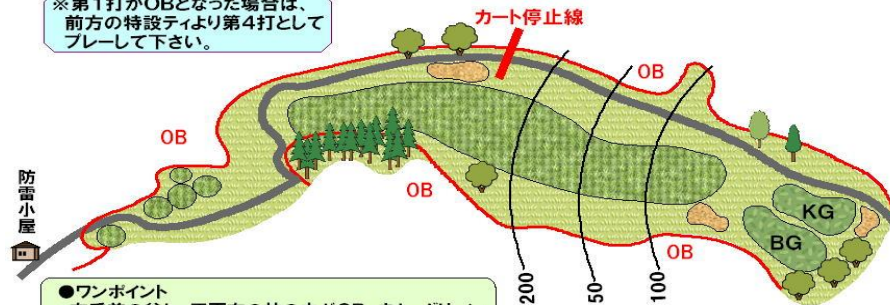
12番から13番ホールの途中又は14番ホール売店

**No.13**  
PAR 5  
[HDCP 4]

GREEN	BT	RT	FT	LT
BG	518	473	443	443
KG	524	479	449	449

※打ち込み注意ホール  
セカンド地点の停止線にてカートが止まっている場合、ティショットしないでください。

※第1打がOBとなった場合は、前方の特設ティより第4打としてプレーして下さい。



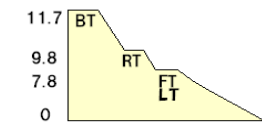
●ワンポイント  
左手前の谷と、正面右の林の中がOB。また、グリーン手前100ヤード付近から奥は谷が入り込んでOBとなっており、第2・3打は注意が必要。狙いは、正面に見える左サイドバンカー右端がよい。ロングヒッターは林の左端を越えるのがベスト。

※防雷小屋

12番から13番ホールの間又は14番ホールの売店

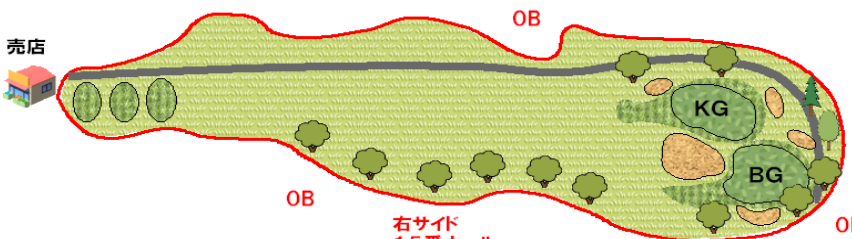
**No.14**  
PAR 3  
[HDCP14]

GREEN	BT	RT	FT	LT
BG	187	167	138	138
KG	164	144	114	114



※打球が右方向に飛んだ場合は15番ホールに行きますので『フォアー』の掛け声をお願いします。

※第1打がOBとなった場合は、前方の特設ティより第4打としてプレーして下さい。



●ワンポイント  
右からの風が強く吹くことが多い。打ち下ろして、グリーン中央狙いがベスト

※防雷小屋

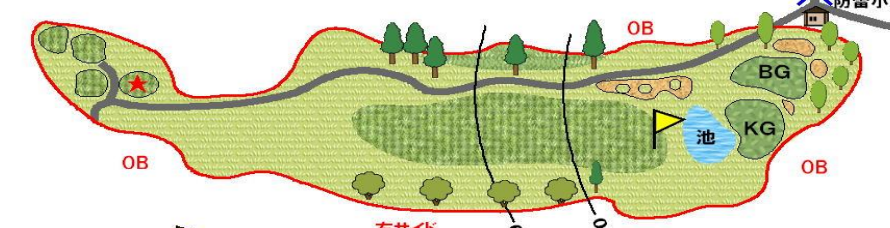
ティグラウンド上の売店

**No.15**  
PAR 4  
[HDCP]

GREEN	BT	RT	FT	LT
BG	322	307	291	291
KG	297	282	266	266

※打ち込み注意ホール  
前組全員がグリーンに乗ってからお打ちください。ロングヒッターはグリーンが空いてからお打ちください。

※打球が右方向に飛んだ場合は14番ホールに行きますので『フォアー』の掛け声をお願いします。



(★)マークからマークまで240Y

●ワンポイント  
左サイドの谷がOBとなっています。KGの手前にウォーターハザードがあり、距離の出るプレーヤーはドライバーで届いてしまうので、気をつけて。狙いはフェアウェイ真ん中がよい。

※防雷小屋

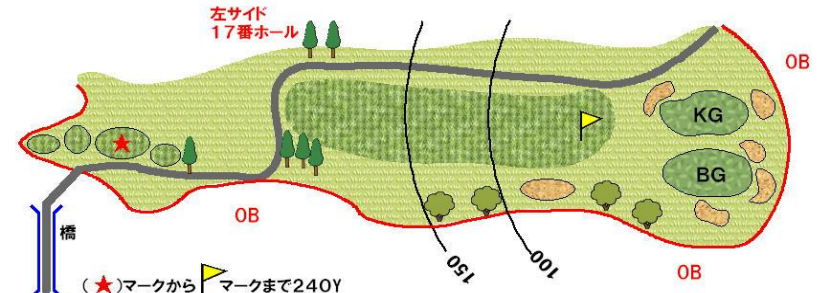
パッティンググリーン付近

**No.16**  
PAR 4  
[HDCP16]

GREEN	BT	RT	FT	LT
BG	319	314	298	283
KG	310	305	289	273

※打ち込み注意ホール  
前組全員がグリーンに乗ってからお打ちください。ロングヒッターはグリーンが空いてからお打ちください。

※打球が左方向に飛んだ場合は17番ホールに行きますので『フォアー』の掛け声をお願いします。



(★)マークからマークまで240Y

●ワンポイント  
上りの短いミドルだが、右に行きやすいので無理をせず、左のカート路狙いがよい。

※防雷小屋

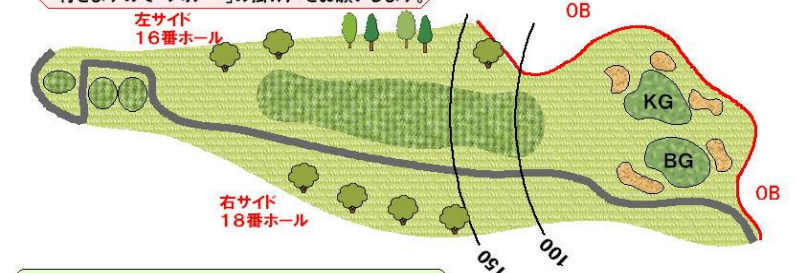
クラブハウスへ

**No.17**  
PAR 4  
[HDCP18]

GREEN	BT	RT	FT	LT
BG	342	317	293	293
KG	338	313	289	289

※打ち込み注意ホール  
前組全員がグリーンに乗ってからお打ちください。ロングヒッターはグリーンが空いてからお打ちください。

※打球が左方向に飛んだ場合は、16番ホールに行きますので『フォアー』の掛け声をお願いします。  
※打球が右方向に飛んだ場合は、18番ホールに行きますので『フォアー』の掛け声をお願いします。



●ワンポイント  
打ち下ろして短いホール。左右ともセーフだが、グリーン左手前の谷はOBとなっているので、要注意。打ち込みは十分注意。狙いはベントグリーン方向がよい。

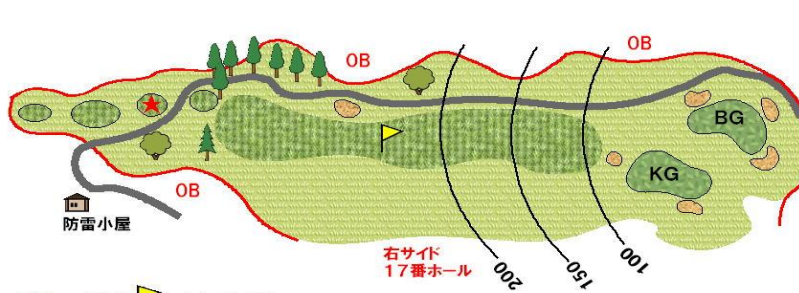
※防雷小屋

17番から18番ホールの間又はクラブハウス

**No.18**  
PAR 5  
[HDCP 2]

GREEN	BT	RT	FT	LT
BG	527	513	482	427
KG	500	493	455	400

※打球が右方向に飛んだ場合は17番ホールに行きますので『フォアー』の掛け声をお願いします。



(★)マークからマークまで240Y

●ワンポイント  
左サイドの谷がOB。FW真ん中を狙うとよい。KG手前のホットバンカーに捕らぬように、第3打目はやや大きめに打つとよい。

※防雷小屋

17番から18番ホールの間又はクラブハウスへ